



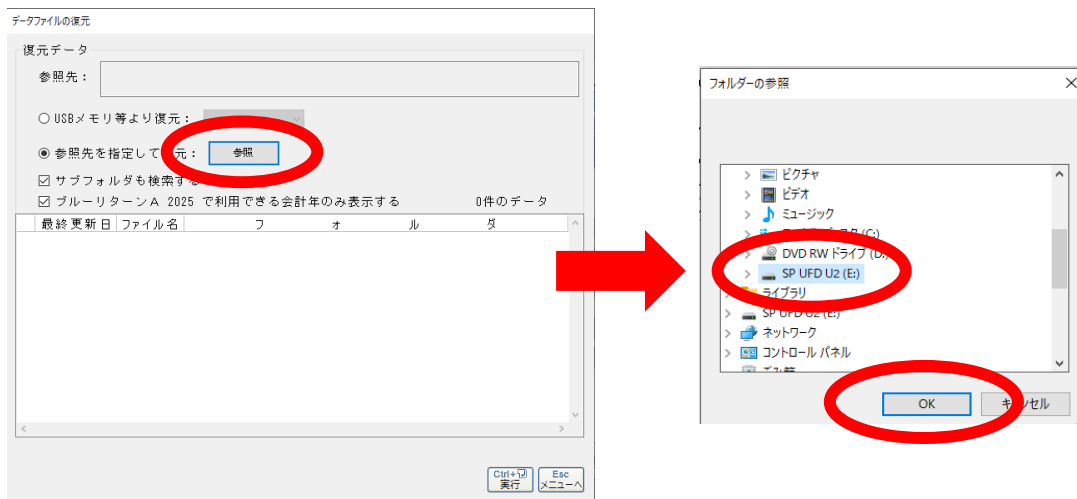
～インストール終了後～

## BRA2025 を起動

※キーコードの入力を求められます。  
画面に ID コードをご用意のうえ、  
申告会へご連絡ください。



メインメニューの「データの復元」  
をクリック。



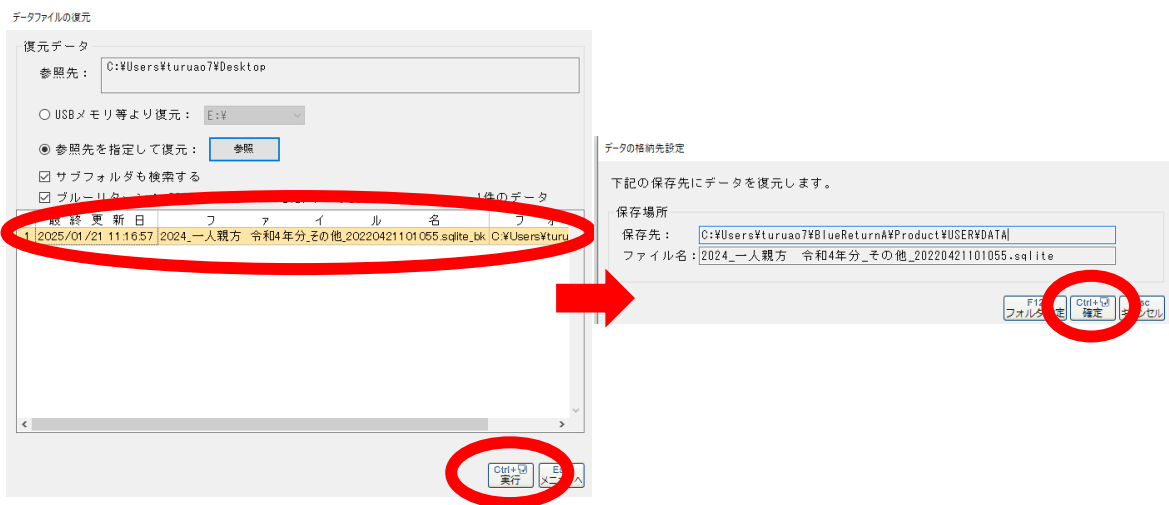
**参照**



**ご自身の USB の名前を選択**



**「OK」をクリック**



**最終更新日が申告が終わった後**

**の日時になっているデータを**

**クリックで選択**



**「実行」をクリック**

取込重複確認



復元するデータ



現在パソコンにあるデータ

2024	会計年	2024
一人親方 令和6年分 その他	会員番号 事業主名 業種 兼業	一人親方 令和6年分 その他
90	当年最終伝票	90
0	翌年最終伝票	0
2025/01/21 11:16:56	最終更新日	2025/01/21 11:24:52
2024_一人親方_令和4年分_そ その他_20220421101055	ファイル名	2024_一人親方_令和4年分_そ その他_20220421101055
C:\Users\turuao7\Desktop	フォルダ	C:\Users\turuao7 ¥BlueReturnA¥Product¥USER ¥DATA

復元対象のデータは同一ファイル名のデータがパソコン内に存在します。  
上書きボタンを押下すると、**現在パソコンにあるデータ**を削除し**復元するデータ**を保存します。  
上書きする場合は、上書きボタンを選択してください。

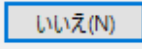
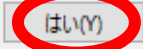


ブルーリターンA



注意：上書きの実行後はファイルを元の状態に戻せません。

取込重複確認画面で選択されたファイルについては、上書き後に前の状態に戻すことはできません。  
本当に上書きを行いますか？



**上書き保存の案内が出ます**



**「上書き」をクリック**

**※もう一度上書き保存の案内が出ます**

**「はい」をクリック**

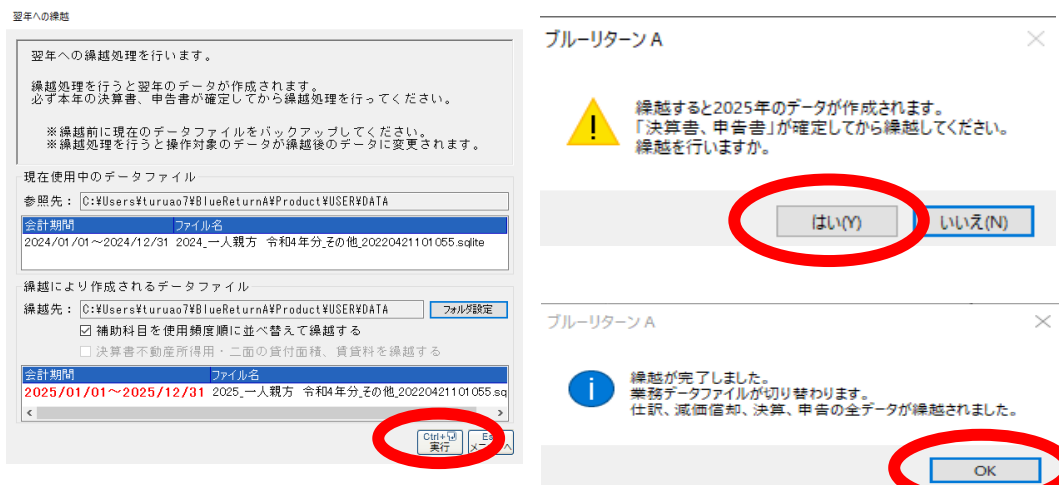


～データの復元が終わったら～

メインメニューの「翌年への繰越」をクリック



実行をクリック

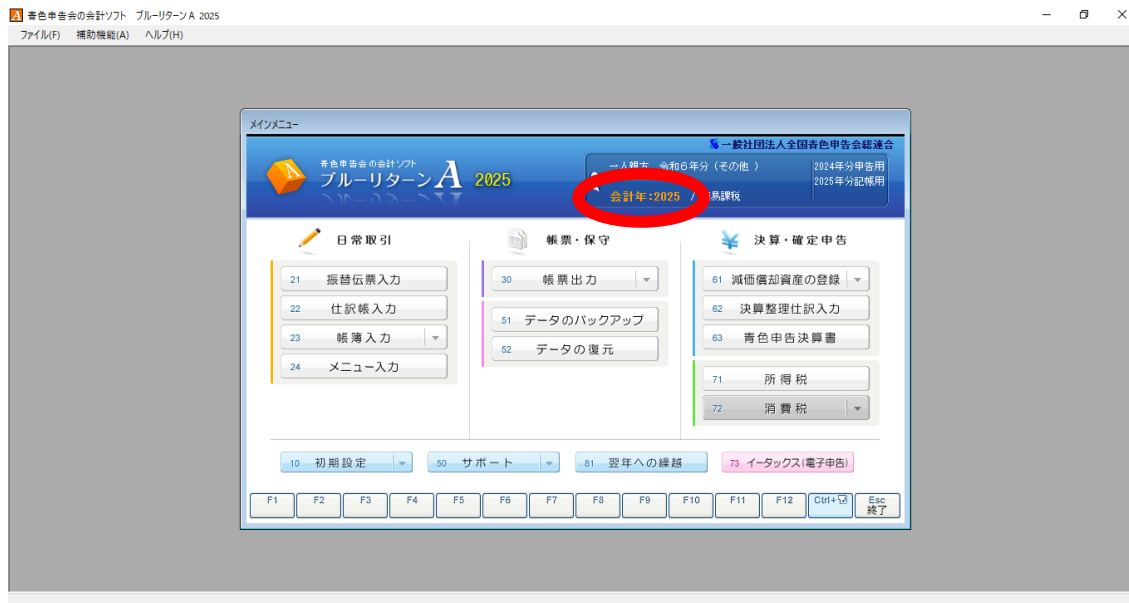


※もう一度案内が出ます。

「はい」をクリック



「OK」をクリック



メインメニューの右上にある  
オレンジ色の会計年が  
「2025」になっていれば  
データの繰越が完了です。

帳簿入力等より、  
令和7年度分の入力を行うことが  
できます。

以上の手順の途中でうまくいかない場合や、  
ご不明な点がございましたら、

**045-521-1145 鶴見青色申告会** までご連絡ください。

1月27日～3月17日までは、原則17時以降の折返しとさせていただきます。